Parte 1: El estado actual del próximo invierno

¿Sin imágenes? haga clic aquí

VISIT SUN VALLEY

Visite el panorama invernal de Sun Valley

Ya han caído oficialmente las primeras nevadas y empezamos a pensar en los inminentes meses de invierno. A medida que nos preparamos, estamos preparando una serie de boletines especiales para brindarle información sobre tendencias, acontecimientos en el Valle y otros elementos para prepararlo para la próxima temporada. La serie vendrá en el siguiente orden:

- Parte 1: El estado actual de los viajes y su relación con el invierno (correo electrónico actual)
- Parte 2: Cuáles son nuestros planes de marketing de invierno (Visite Sun Valley).
- Parte 3: Un kit de herramientas de invierno con recursos informativos para aprovechar durante toda la temporada.

Hay algunos altibajos en la mezcla. Le animamos a revisar los detalles, asimilar lo que tiene sentido para usted, planificar en consecuencia y compartirlo con sus compañeros.

Mantenga los ojos bien abiertos en las próximas semanas para recibir los boletines especiales de las Partes 2 y 3 de esta serie.

Reenviar a un amigo

Servicio aéreo de invierno

¡El horario de vuelos de invierno ya está disponible! El Aeropuerto Friedman Memorial (SUN) tendrá el servicio sin escalas más sólido dentro y fuera del Valle esta temporada con un **aumento del 14% en la cantidad de asientos disponibles en comparación con el** invierno 2022-2023. Es una gran oportunidad para que todos salgamos, así como para que amigos, familiares y visitantes disfruten del lugar que amamos.

El servicio sin escalas provendrá de 6 ciudades importantes, incluidas Seattle, San Francisco, Los Ángeles, Salt Lake City, Denver y Chicago.

Horario de vuelos sin escalas invierno 2023-2024

seattle

- 2 veces por semana | Hasta el 13 de diciembre
- 1-2 veces al día | 14 de diciembre - 15 de abril

San Francisco

- 1x diario | 14 de diciembre - 30 de marzo.
- 2 veces al día los fines de semana | 22 de diciembre - 30 de marzo

los Angeles

- 1x diario | 14 de diciembre - 30 de marzo.
- 2x los fines de semana | 22 de diciembre - 30 de marzo

Salt Lake City

- Delta vuela sin escalas 2 o 3 veces al día desde SLC a SUN durante todo el año.

Denver

- 1x diario | todo el año
- 2 veces al día | 21 de diciembre - 30 de marzo

chicago

- 1x diario | 21 de diciembre - 30 de marzo

No habrá ningún servicio de desvío de autobuses, que es la misma situación que el invierno pasado.

Vea el programa completo aquí

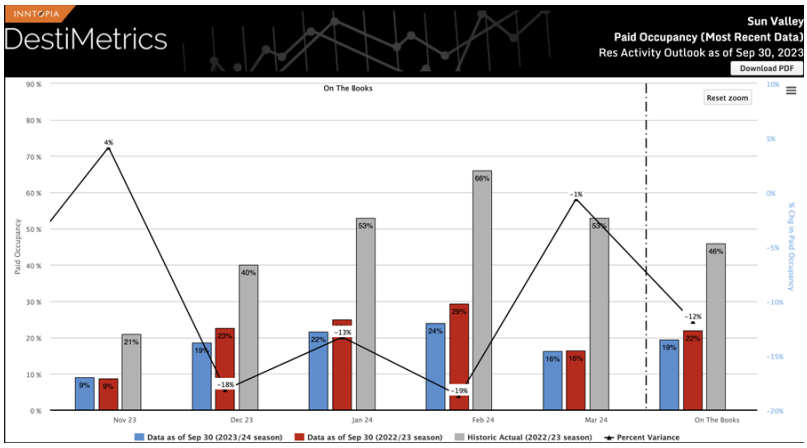

Reservas de alojamiento para el invierno

La mayoría de la comunidad hotelera se ha asociado con una empresa llamada Destimetrics que rastrea las reservas de alojamiento tanto en el futuro como en lo que ya ha sucedido. Compartimos estos informes en el boletín semanal con todos ustedes para darles una idea de lo que está sucediendo en la comunidad de alojamiento.

A continuación se muestran las últimas reservas de alojamiento previstas para el invierno en comparación con este período en octubre de 2023. Estos datos son del 30 de septiembre de 2023.

- Noviembre = hasta 4%
- Diciembre = abajo -18%
- Enero = abajo -13%
- Febrero = baja -19%
- Marzo = baja -1%

Las cifras actuales son similares a las reservas de alojamiento que se observaron en 2017.

Sun Valley

September (Actual)	2023	2022	Sun Valley - Year over Year % Difference	Industry West - Year over Year % Difference
Paid Occupancy	49.2%	51.9%	-5.3%	-2.2%
ADR	$316	$294	7.4%	1.2%
October (On The Books)				
Paid Occupancy	26.8%	29.6%	-9.5%	0.2%
ADR	$244	$242	1.1%	-0.9%
November (On The Books)				
Paid Occupancy	9.1%	8.7%	4.1%	0.9%
ADR	$223	$220	1.1%	3.2%
December (On The Books)				
Paid Occupancy	18.5%	22.6%	-18.1%	2.0%
ADR	$596	$553	7.8%	-2.7%
January (On The Books)				
Paid Occupancy	21.6%	24.9%	-13.3%	0.4%
ADR	$392	$337	16.4%	5.4%
February (On The Books)				
Paid Occupancy	23.9%	29.4%	-18.7%	-2.7%
ADR	$450	$393	14.5%	4.2%
March (On The Books)				
Paid Occupancy	16.3%	16.4%	-0.6%	-4.5%
ADR	$389	$362	7.5%	6.8%

Paid & Unpaid (DOR) Pure Occupancy	2023	2022	Sun Valley - Year over Year % Difference	Industry West - Year over Year % Difference
September	54.7%	62.2%	-12.0%	-2.1%
Summer Season	51.4%	56.4%	-9.0%	-1.4%

Vea el último informe aquí

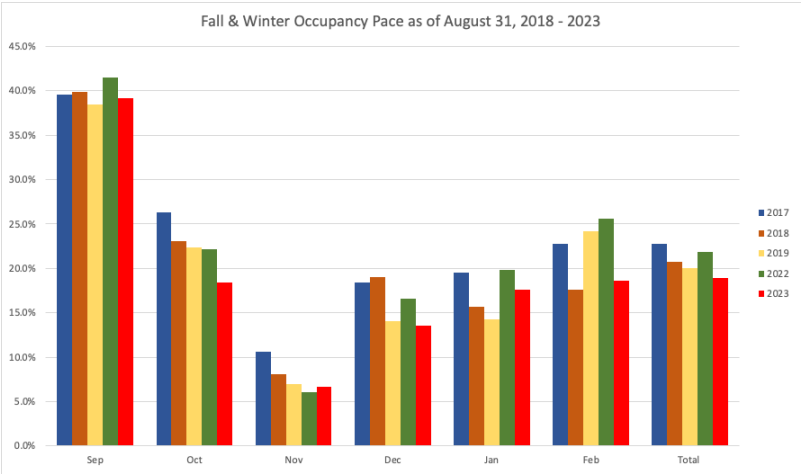

Reserva de Alojamiento Avanzada

Comparación de 5 años

Para ofrecer una imagen más amplia de las reservas de alojamiento, comparamos las reservas anticipadas de invierno con el mismo período de los últimos cinco años (al 31 de agosto). El gráfico anterior muestra de izquierda a derecha por año y es una instantánea de dónde se encontraban las reservas anticipadas a finales de agosto de cada año. No incluimos 2020 y 2021 porque los datos están muy sesgados debido a la pandemia de COVID.

- Azul = 2017
- Naranja = 2018
- Amarillo = 2019
- 2020 = No incluido por COVID
- 2021 = No incluido por COVID
- Verde = 2022
- Rojo = 2023

Las reservas anticipadas actuales son las más cercanas a las observadas en 2017, que es la segunda más baja fuera de 2023 en los últimos cinco años.

- noviembre | Mejor ritmo de reserva anticipada: 2017, 2018 y 2019
- diciembre | Mejor paquete de reserva anticipada: 2018, 2017 y 2022
- enero | Mejor ritmo de reserva anticipada: 2022, 2017 y 2023
- febrero | Mejor ritmo de reserva anticipada: 2022, 2019 y 2017
- Reservas totales | Mejor ritmo de reserva anticipada: 2017, 2022 y 2018

Vea la comparación de 5 años aquí

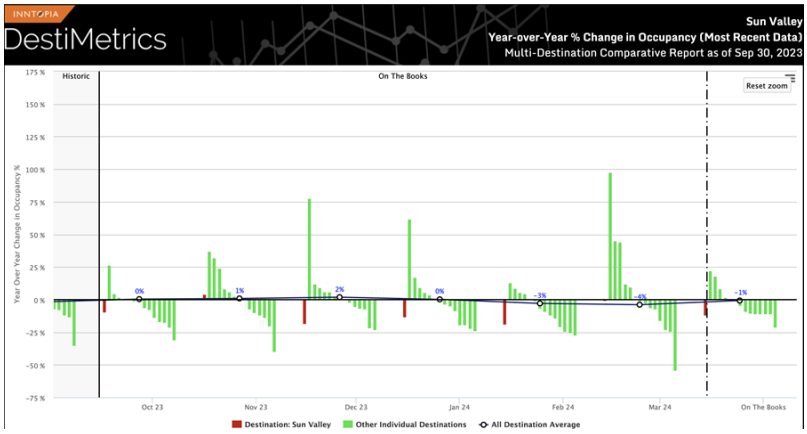

Reservas de alojamiento de invierno - Industria de montaña

Otro informe que recibimos de Destimetrics es una vista anónima de cómo comparamos otros 13 pueblos de montaña. El área de Sun Valley se muestra en rojo en el gráfico de arriba. Puedes ver que nuestras reservas anticipadas van a la zaga en cada mes de invierno.

Al 30 de septiembre de 2023, el informe muestra un desglose del número de destinos con un ritmo de reservas anticipadas por delante y por detrás en comparación con esta época del año pasado. Hay una mezcla de complejos turísticos por delante y por detrás. En general, hay más complejos turísticos con un ritmo de reservas anticipadas atrasados que por delante para el invierno.

- Noviembre = 10 destinos adelantándose al año pasado l 4 destinos detrás
- Diciembre = 5 destinos adelantándose al año pasado l 9 destinos detrás
- Enero = 4 destinos adelantándose al año pasado l 10 destinos detrás
- Febrero = 7 destinos adelantándose al año pasado l 7 destinos detrás
- Marzo = destinos con mayor ritmo que el año pasado l destinos detrás

Vea el último informe aquí

Sentimiento del viajero

El equipo de Destination Analysts hace un gran trabajo recopilando las opiniones de los viajeros. Su último informe se publicó el 13 de septiembre y hemos seleccionado algunos datos dignos de mención.

Los viajeros siguen divididos sobre su situación financiera

- Mucho mejor | 6,6%
- Mejor | 20,7%
- Sin cambios | 36,4%
- Peor | 28,2%
- Mucho peor | 8,1%

Preocupaciones de que ahora no es un buen momento para gastar

- Sí, es un muy buen momento | 6,2%
- Sí, es un buen momento | 19,2%
- No es ni buen ni mal momento | 34,2%
- No, es un mal momento | 26,6%
- No, es un muy mal momento | 13,6%

Las preocupaciones sobre el gasto en viajes son importantes

- Los millennials son el grupo de edad con más probabilidades de sentir que ahora es un buen momento para gastar.
- Las personas adineradas y urbanas superan con creces a otros en cuanto a sentimientos positivos sobre el gasto en viajes en el momento.

Los presupuestos para viajes siguen siendo ajustados

- Pregunta: Gasto máximo total en viajes de placer en los próximos 12 meses.
  - $10,000 o más | 11,3%
  - $5,000 - $9,999 | 18,3%
  - $2,000 - $4,999 | 26,8%
  - $1,000 - $1,999 | 17,1%
  - $500 - $999 | 11,8%
  - $100 - $499 | 8,5%
  - Menos de $100 | 6,1%

El entusiasmo por viajar sigue siendo alto

- El 86,3% de los viajeros de placer obtienen una puntuación de 6 o más en una escala de 10 en cuanto a emoción por viajar en los próximos 12 meses.

"Los viajes se enfrentan a obstáculos debido a los altos precios y la cautela en el gasto resultante del temor a una recesión. El mayor impedimento para viajar en este momento son los altos costos".

Es importante recordar que esta es una instantánea de un período de tiempo particular. El próximo informe se publicará en los próximos meses. Lo compartiremos con todos ustedes en el boletín semanal más cercano disponible.

Lea el informe completo del 13 de septiembre

Perspectivas macroeconómicas

Hay una serie de posibles predicciones macroeconómicas para el futuro previsible. JP Morgan ha reunido algunos elementos que están viendo. A continuación describimos sus puntos.

La batalla por el presupuesto gubernamental

- Una vez más, el gobierno tendrá que acordar un presupuesto antes del 17 de noviembre.
- La reciente destitución del presidente de la Cámara podría complicar aún más los acuerdos presupuestarios.
- Según Yahoo Finance , si no se puede llegar a un consenso, nos enfrentaremos a un cierre. Esto afectaría una serie de factores económicos, incluida la falta de préstamos federales para las pequeñas empresas, los pagos atrasados, una desaceleración económica y la paralización de nuevos negocios.

Tarifas más altas por más tiempo

- Las autoridades también señalaron que tienen la intención de mantener las tasas de interés “más altas por más tiempo” para terminar su lucha contra la inflación. Esto ha provocado un aumento de los rendimientos que ha resultado doloroso para los inversores en bonos. También ha llevado

a los inversores a preguntarse si están pagando un precio justo por las acciones.

Inflación persistente

- El aumento de los precios de la energía en verano ha causado cierta angustia. El crudo WTI subió hasta los 95 dólares por barril.
- El aumento de las huelgas por mejores salarios ha puesto de relieve los efectos en cadena de los mercados laborales ajustados, generando preocupaciones de que la acción colectiva pueda agregar presión a los salarios y, a su vez, a los precios.

Puntos débiles del consumidor

- El exceso de ahorro prácticamente ha desaparecido, los precios más altos de la energía no son divertidos, las tasas hipotecarias fijas a 30 años están muy por encima del 7%, la morosidad de las tarjetas de crédito está aumentando (desde una base muy baja) y el fin de la moratoria de la deuda estudiantil está por llegar. exprimir los bolsillos de los millennials.

China: de las preocupaciones sobre el crecimiento a la geopolítica

- El proceso de reapertura de China ha sido decepcionante, y el enfoque fragmentado de las autoridades respecto del estímulo ha dificultado la estabilización del mercado inmobiliario y de la economía en general.

*Gaza e Israel

- Una nota adicional fuera del artículo de JP Morgan: El último conflicto en Medio Oriente podría presionar los precios del combustible.

Lea el artículo completo de JP Morgan aquí

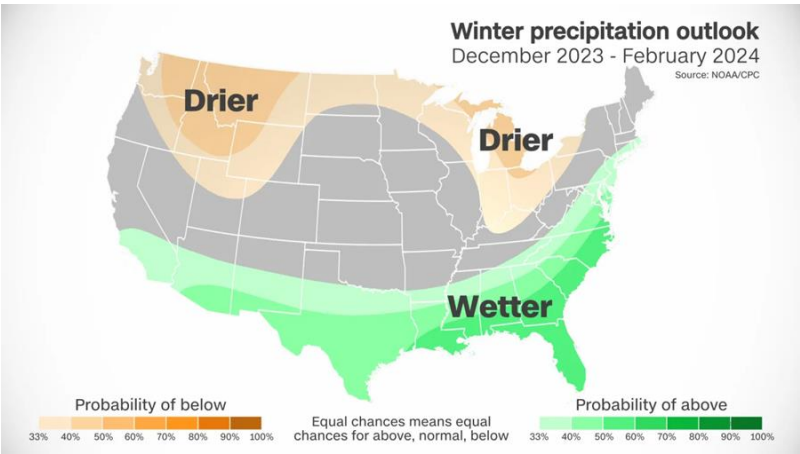

Perspectiva del clima invernal - El Niño

Los modelos climáticos invernales han estado llegando y el consenso es que estamos pasando de patrones de La Niña a patrones de El Niño. On the Snow detalló que "la temporada de esquí 2022-23, en la que vimos un raro evento de La Niña de triple caída, batió récords para varias estaciones de esquí de América del Norte en el oeste. La temporada terminó con una explosión, ya que Las áreas de esquí en partes del oeste, predominantemente en California y Utah, batieron récords de nieve de todos los tiempos".

Si bien los productos fueron muy buenos en todo el oeste la temporada pasada, las predicciones para este año prevén un invierno más cálido y seco. Por otro lado, recuerde que el clima ha sido increíblemente impredecible y nunca podremos saber realmente si el Ketchum Donut Hole reinará de manera suprema o si tendremos esos días de sueño profundo. Ian Greenwod de Powder lo expresa bien con este sabio consejo: "Intenta estar presente. Llama a tu mamá. Ponte en estado de flujo. Disfruta lentamente de ese café con leche con especias de calabaza en lugar de sorberlo como si tu vida dependiera de ello. Y tal vez busca un terapeuta". , también." Añadimos que es un momento perfecto

para practicar tu danza de la nieve o quemar esquís dependiendo de tu denominación invernal.

Por último, recuerde que Sun Valley tiene un sistema de producción de nieve bastante bueno.

En la nieve Perspectiva invernal

(Foto: Big Sky Resort)

Actualizaciones de resorts en EE. UU.

Estamos muy entusiasmados con las actualizaciones de los ascensores de Sun Valley Resort para este invierno. La experiencia va a ser increíble. Si bien este es un gran avance para gritar desde las cimas de las montañas, no somos el único destino de esquí que está haciendo algún movimiento.

SnowBrains compiló un artículo titulado "Las 11 mejoras y expansiones más esperadas que llegarán a las estaciones de esquí de América del Norte esta temporada y más allá" para brindar un contexto de lo que están haciendo otros destinos. Puede leer el artículo completo haciendo clic arriba o captar la esencia del mismo a continuación.

Big Sky, Montana l Actualización del tranvía Lone Peak

- ¡La capacidad del tranvía aumenta de 15 pasajeros a 75!

Aspen, Colorado l Expansión del terreno de Pandora

- La ampliación del terreno agregará 153 acres de acceso.
- Habrá un nuevo ascensor que se elevará 1.220 pies verticales sobre el terreno

Keystone, Colorado l Expreso Bergman

- Nueva silla de alta velocidad para 6 pasajeros que unirá el acceso al Bergman Bowl al que anteriormente había que caminar.
- Agregará 555 acres y 16 nuevos senderos.

Sun Valley, ID l Mejora de aguas termales

- 2 nuevos ascensores en el lado de la montaña de Warm Springs.
- Challenger se convertirá en un ascensor para 6 personas y ofrecerá una estación de descarga en media montaña.
- El elevador Greyhawk ha sido reemplazado por un nuevo elevador Flying Squirrel que llevará a los pasajeros a la cima del sendero Picabo's Street, brindando un mejor acceso a toda la montaña.

Whistler Blackcomb, Columbia Británica l Fitzsimmons Express

- Esta mejora del ascensor transformará el ascensor anterior para 4 pasajeros en un asilo para 8 pasajeros, lo que generará un aumento del 73 % en la capacidad cuesta arriba.

Cuenca de nieve, UT l Expreso DeMoisy

- La capacidad cuesta arriba de la zona Strawberry de Snowbasin se duplicará con la incorporación

de la silla DeMoisy Express para 6 pasajeros.

Barco de vapor, CO | Expansión del terreno y góndola azul salvaje

- La góndola Wild Blue será la góndola para 10 pasajeros más larga y rápida de Norteamérica.
- Habrá 650 acres nuevos de claros y cuencos en Fish Creek Canyon y la zona Pioneer. Anteriormente, este era un terreno exclusivo para caminatas. Esto convertirá a Steamboat en la segunda estación de esquí más grande de Colorado.

Montaña Brundage, ID | Expreso Centenario

- Esto reemplazará el antiguo ascensor de 3 pasajeros por un ascensor de alta velocidad para 4 pasajeros que reducirá el tiempo de viaje de 14 minutos a 6 minutos.

Montaña de cobre, CO | Aerie Lodge

- Un nuevo albergue de media montaña de 25.000 pies cuadrados que será el primer restaurante de media montaña del complejo junto con una cafetería, bar y espacio para eventos.

Artículo de SnowBrains

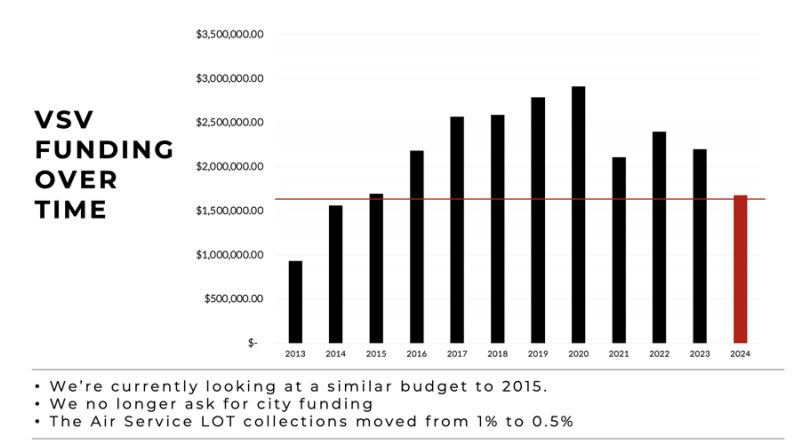

Visite el presupuesto de Sun Valley - Año fiscal 2024

En 2023, los votantes aprobaron una extensión del impuesto de opción local del 1% con una nueva estructura. Este nuevo formato divide el 1% anterior para Aire en un 0,5% para Vivienda y un 0,5% para aire. Como resultado, el presupuesto de Visit Sun Valley se ha reducido a los niveles de 2015.

El presupuesto del año fiscal 2024 de Visit Sun Valley representa una **disminución del -24%** con respecto al presupuesto del año fiscal 2023.

Visite las fuentes de financiación de Sun Valley

- Junta de Servicios Aéreos = 71%
- Consejo de Viajes de Idaho = 29%

Si bien prevemos varios obstáculos para 2024, continuaremos buscando las formas más conscientes y eficientes de maximizar el uso de fondos para crear conciencia sobre Sun Valley e influir en los consumidores en un esfuerzo por gestionar de manera sostenible las visitas de nuestros mercados objetivo y nuestros valiosos huéspedes.

*En 2020, Visit Sun Valley dejó de solicitar financiación a las ciudades de Ketchum y Sun Valley.

¡Anímate!

No importa lo que suceda este invierno, hay muchas razones para esta ciudad probada y verdadera de esquí y snowboard. Es hora de prepararse para la próxima temporada.

Estreno de la película de esquí Teton Gravity Research

- "La leyenda lo dice" - película
- 29 de octubre | Argyros

Matchstick Productions Esquí Película Premier

- "Tierra de gigantes" - película
- 4 de noviembre | Ópera del Valle del Sol
- Con la participación de los lugareños, McKenna Peterson y Karl Fostvedt

Lanzamiento de la película Karl Fostvedt

- "Brapski 3" - película
- 6 de noviembre | YouTube (estén atentos a las proyecciones locales)

Fiesta de oración por la nieve

- Fiesta de oración por la nieve de Sun Valley Resort
- 11 de noviembre | Lodge en el río

Premier de la película de esquí de Warren Miller

- "Todos los tiempos" - película
- 17 y 18 de noviembre | Ópera del Valle del Sol

Festival de cine local

- Estén atentos a las fechas

¿Tengo una pregunta?

Envíanos una nota a través de
info@visitsunvalley.com

Compartir

Pío

Adelante

visitasunvalley.com | 1-800-634-3347

Está recibiendo este boletín porque se suscribió a la lista de correo electrónico de Visit Sun Valley. Si desea darse de baja, haga clic en cancelar suscripción y lo eliminaremos de nuestra lista.

Preferencias | Darse de baja